

GUÍA DEL PARTICIPANTE




ExpoCiencias Nacional NUEVO LEÓN 2019

DEL 26 AL 29 DE NOVIEMBRE DE 2019

**CENTRO INTERNACIONAL DE NEGOCIOS MONTERREY, A.C.
CINTERMEX**

Evento coordinado por el Gobierno del Estado de Nuevo León en colaboración con el H. Ayuntamiento de Monterrey, el Instituto de Innovación y Transferencia de Tecnología, y la Universidad Popular Autónoma del Estado de Puebla; a través de la RED Nacional de Actividades Juveniles en Ciencia y Tecnología y del Movimiento Internacional para el Recreo Científico y Técnico de América Latina MILSET AMLAT.



Estimado participante

Nuevo León es afortunado por recibir a 1,500 niños y jóvenes talentosos de todo México. Niños y jóvenes a quienes les apasiona su país y que han dedicado parte de su tiempo, de su vida misma, a proponer soluciones para problemas en sus comunidades.

Nuevo León tiene un compromiso con cada uno de Ustedes. El de hacer de ExpoCiencias Nacional 2019 un evento memorable, que potencie su interés por la ciencia, la tecnología y las humanidades y los lleve a tomar decisiones para volcar su futuro en carreras científicas, tecnológicas, ingenierías... que los prepare para los nuevos retos de una sociedad y de un país enfocado en la industria 4.0.



Ustedes son el factor de cambio, ustedes son los líderes que harán de nuestro México un país altamente competitivo a nivel internacional, que compita con el conocimiento, con la mentefactura. Para tener un México de vanguardia capaz de hacer frente a las economías más fuertes del mundo, debemos avanzar de manera conjunta, cada quién a su ritmo, pero todos con un mismo objetivo, con la misma meta y con la misma responsabilidad: la de contribuir al crecimiento de nuestro país.

Pero no olvidamos que son niños y jóvenes, y que también nos visitan extranjeros, así que hemos preparado una agenda paralela para que conozcan nuestra ciudad, que disfruten los atractivos turísticos y culturales de Monterrey y lleven con ustedes un gran viaje de experiencias al retornar a sus casas.

Dr. Jaime Parada Ávila

Director General

Instituto de Innovación y Transferencia de Tecnología de Nuevo León

CONTENIDO

1. La ExpoCiencias.....	5
2. MOVIMIENTO INTERNACIONAL PARA EL RECREO CIENTÍFICO Y TÉCNICO (MILSET) ..	6
3. ExpoCiencias Internacionales MILSET	7
4. ExpoCiencias Latinoamericanas MILSET	8
5. BENEFICIOS DE PARTICIPAR EN UNA ExpoCiencias	9
6. PROGRAMA GENERAL.....	10
Notas.....	11
7. DESCRIPCIÓN DE ACTIVIDADES	12
5.1 DE LAS INSCRIPCIONES	12
5.2 DE LA FACTURACIÓN	14
5.3 REGISTRO DE PROYECTOS.....	15
5.4 MONTAJE E INSTALACIÓN DE PROYECTOS.....	17
5.5 PAQUETE DE PARTICIPANTE	19
5.6 INAUGURACIÓN	19
8. PRESENTACIÓN DE PROYECTOS.....	20
6.1 PÓSTER:	20
9. CODIFICACIÓN DE ÁREAS Y CATEGORÍAS	22
10. EVALUACIÓN DE PROYECTOS	23
8.1 DEL COMITÉ EVALUADOR	23
11. EVENTOS ALTERNOS	30
9.1 RETOS DE PANDILLA CIENTÍFICA	30
9.2 TALLERES	30
9.3 CONFERENCIAS	30
12. DESMONTAJE.....	31
13. TARDE CULTURAL.....	31
14. CEREMONIA DE PREMIACIÓN Y CLAUSURA	32
15. Disposiciones y Regulaciones de Seguridad	33
15.1 PAUTAS.....	33
15.2 DISPOSICIONES DE SEGURIDAD	33
15.3 ARTÍCULOS PROHIBIDOS.	33
16. CÓDIGO DE VESTIMENTA	34

17. SEDE EXPOCIENCIAS NACIONAL 2019	35
15.4 MAPA DEL RECINTO	36
18. NUEVO LEÓN, MONTERREY.....	37
19.1 NUEVO LEÓN.....	37
19.2 MONTERREY	38
19.3 CLIMA	39
19.4 TRANSPORTE	39
40	
19.5 HOSPEDAJE	41
.....	42
Travohotel Monterrey Histórico	42
19.6 RESTAURANTES EN LA ZONA	44
19.7 LUGARES TURÍSTICOS.....	47
MUSEO DE ARTE CONTEMPORÁNEO	47
Qué hacer en el Parque Fundidora:.....	49
19.8 TOURS.....	51
19. EVENTOS 2019 DE LA RED NACIONAL DE ACTIVIDADES JUVENILES EN CIENCIA Y TECNOLOGÍA.....	58

1. La ExpoCiencias

La ExpoCiencias es un evento de alcance internacional reconocido por el Movimiento Internacional para el Recreo Científico y Técnico (MILSET) que se realiza con el fin de promover la participación de niños y jóvenes a través de proyectos científicos y técnicos, de investigación, innovación y/o divulgación; permitiendo también la participación de instituciones y empresas dedicadas a la educación, así como divulgadores y profesores.

El programa de las ExpoCiencias está conformado por diversas actividades tales como visitas culturales, científicas y de recreación, exposición de proyectos, talleres, animación, conferencias y fiestas.

Para México, ExpoCiencias Nacional 2019 es el evento selectivo de la Red Nacional de Actividades Juveniles en Ciencia y Tecnología en donde los proyectos serán calificados en cuanto a su calidad y pertinencia por un Comité Evaluador y podrán obtener acreditaciones para formar parte de las Delegaciones Mexicanas que participarán en eventos científicos juveniles en 2020 a nivel internacional, como la ExpoCiencias Latinoamericana ESI-AMLAT 2020 en Santa Rosa, La Pampa, Argentina, entre muchos otros.

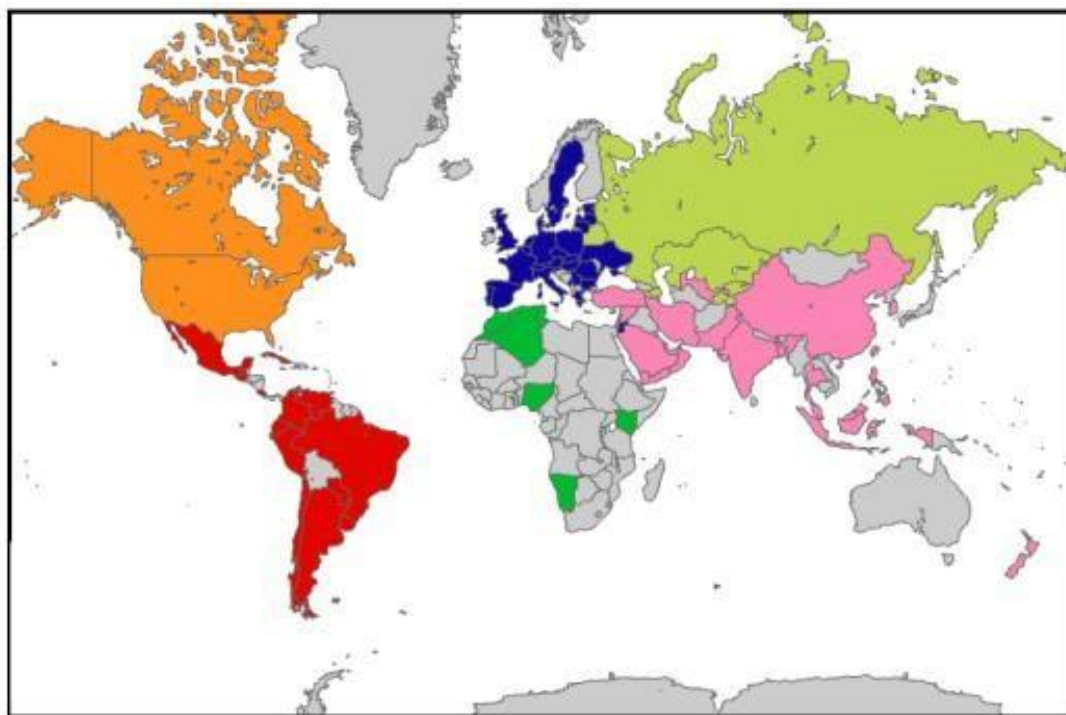


2. MOVIMIENTO INTERNACIONAL PARA EL RECREO CIENTÍFICO Y TÉCNICO (MILSET)



El Movimiento Internacional para el Recreo Científico y Técnico (MILSET), fundado en 1987 en Quebec, Canadá durante la Primera ExpoCiencias Internacional, tiene el propósito de contribuir al desarrollo de la cultura científica y técnica para jóvenes a través de la práctica de actividades experimentales de calidad durante su tiempo libre.

MILSET una Organización No Gubernamental en relaciones consultivas con la UNESCO, es miembro del Consejo Consultivo Social y Económico de la Organización de las Naciones Unidas y actualmente tiene actividad en cerca de 90 países impactando a 5 millones de niños y jóvenes en todo el mundo. Cuenta con cinco secretariados: América del Norte, América Latina, Europa, Asia y África para la coordinación de sus actividades a nivel global.



3. ExpoCiencias Internacionales MILSET

- 1ª. ExpoCiencias Internacional ESI 1987, Quebec, **CANADÁ**
- 2ª. ExpoCiencias Internacional ESI 1989, Brest, **FRANCIA**
- 3ª. ExpoCiencias Internacional ESI 1991, Praga, **CHECOSLOVAQUIA**
- 4ª. ExpoCiencias Internacional ESI 1993, Amarillo, **ESTADOS UNIDOS**
- 5ª. ExpoCiencias Internacional ESI 1995, Kuwait, **KUWAIT**
- 6ª. ExpoCiencias Internacional ESI 1997, Pretoria, **SUDÁFRICA**
- 7ª. ExpoCiencias Internacional ESI 1999, Puebla, **MEXICO**
- 8ª. ExpoCiencias Internacional ESI 2001, Grenoble, **FRANCIA**
- 9ª. ExpoCiencias Internacional ESI 2003, Moscú, **RUSIA**
- 10ª. ExpoCiencias Internacional ESI 2005, Santiago, **CHILE**
- 11ª. ExpoCiencias Internacional ESI 2007, Durban, **SUDÁFRICA**
- 12ª. ExpoCiencias Internacional ESI 2009, Túnez, **TUNEZ**
- 13ª. ExpoCiencias Internacional ESI 2011, Bratislava, **ESLOVAQUIA**
- 14ª. ExpoCiencias Internacional ESI 2013, Abu Dhabi, **E.A.U.**
- 15ª. ExpoCiencias Internacional ESI 2015, Bruselas, **BÉLGICA**
- 16ª. ExpoCiencias Internacional ESI 2017, Fortaleza, **BRASIL**
- 17ª. ExpoCiencias Internacional ESI 2019, Abu-Dhabi, **EMIRATOS ÁRABES UNIDOS**
- 18ª. ExpoCiencias Internacional ESI 2021, Mérida, **MEXICO**

4. ExpoCiencias Latinoamericanas MILSET

- 1ª. ExpoCiencias Latinoamericana ESI-AMLAT 2002, Talca, **CHILE**
- 2ª. ExpoCiencias Latinoamericana ESI-AMLAT 2004, Fortaleza, **BRASIL**
- 3ª. ExpoCiencias Latinoamericana ESI-AMLAT 2006, Veracruz, **MÉXICO**
- 4ª. ExpoCiencias Latinoamericana ESI-AMLAT 2008, Lima, **PERÚ**
- 5ª. ExpoCiencias Latinoamericana ESI-AMLAT 2010, Sao Luis, **BRASIL**
- 6ª. ExpoCiencias Latinoamericana ESI-AMLAT 2012, Asunción, **PARAGUAY**
- 7ª. ExpoCiencias Latinoamericana ESI-AMLAT 2014, Medellín, **COLOMBIA**
- 8ª. ExpoCiencias Latinoamericana ESI-AMLAT 2016, Mazatlán, **MÉXICO**
- 9ª. ExpoCiencias Latinoamericana ESI-AMLAT 2018, Antofagasta, **CHILE**
- 10ª. ExpoCiencias Latinoamericana ESI-AMLAT 2020, Santa Rosa, **ARGENTINA**

5. BENEFICIOS DE PARTICIPAR EN UNA ExpoCiencias

Participar en una ExpoCiencias significa:

- Tener un **espacio de promoción** de los esfuerzos de investigación de los jóvenes, que incremente su motivación y contribuya al desarrollo armónico de su persona.
- **Despertar el interés por la investigación** entre los niños y jóvenes.
- **Promover y fortalecer la participación** de jóvenes estudiantes y profesores en actividades científicas y tecnológicas, despertando el interés por la investigación, la innovación y la divulgación.
- **Relacionarse con otras instituciones** con metas y proyectos similares con la finalidad de intercambiar ideas y acciones que beneficien el logro común de objetivos.
- **Desarrollar proyectos de ciencia y tecnología** acordes a la problemática real de nuestro país que beneficien a la industria, al sector educativo y la sociedad en general.
- **Proyectar a las instituciones educativas a nivel nacional e internacional** a través de proyectos de investigación valiosos que integren las Delegaciones Mexicanas en eventos de renombre mundial.
- **Ser parte de la Red Nacional de Actividades Juveniles en Ciencia y Tecnología** a través de la posibilidad de membresía obtenida por participar en el evento.
- **Difundir los conocimientos y proyectos desarrollados** en las diferentes instituciones a nivel nacional, en un foro adecuado a la edad de los participantes.
- **Estar en contacto con organismos mundiales** que promueven las actividades científicas extraescolares de calidad.



Participa también en:

RETOS DE PANDILLA CIENTÍFICA Participan niños de pre-escolar, primaria y secundaria en cualquiera de las áreas convocadas por ExpoCiencias Nacional.

6. PROGRAMA GENERAL

Martes 26 de noviembre

Actividad	Horario	Salón
Registro e Instalación de Proyectos	09:00 – 14:00 h	Vestíbulo 3 “Magno Salón”
Receso de Registro	14:00 – 15:00 h	
Registro e Instalación de Proyectos	15:00 – 19:00 h	Vestíbulo 3 “Magno Salón”

Miércoles 27 de noviembre

Actividad	Horario	Salón
Inauguración	09:00 - 10:00 h	TLC
Registro de Evaluadores	09:00 - 16:00 h	Salón 203
Exposición y Evaluación de Proyectos (PP y PK)	10:00 - 13:00 h	Magno Salón
Exposición y Evaluación de Proyectos (PJ, MS y S)	10:00 - 16:00 h	Magno Salón
Conferencias (Asesores-Visitantes)	10:30 - 16:00 h	TLC
Talleres (Asesores-Visitantes)	08:30 - 16:00 h	Salones 204, 205 y 206

Jueves 28 de noviembre

Actividad	Horario	Salón
Exposición y Evaluación de Proyectos (PP y PK)	09:00 - 13:00 h	Magno Salón
Exposición y Evaluación de Proyectos (PJ, MS y S)	09:00 - 16:00 h	Magno Salón
Retos de Pandilla Científica	09:00 - 16:00 h	Salón 201
Desmontaje de stands “Pandillas Petit y Kids”	13:00 h	
Conferencias (Asesores-Visitantes)	08:30 - 16:00 h	TLC
Talleres (Asesores-Visitantes)	08:30 - 16:00 h	Salones 204, 205 y 206
Desmontaje de stands (PJ, MS y S)	16:00 - 16:30 h	
Tarde Cultural	17:30 - 21:00 h	TLC

Viernes 29 de Noviembre

Actividad	Horario	Salón
Recepción	08:45 - 09:00 h	TLC
Conferencia	09:00 - 10:00 h	TLC
Ceremonia de Premiación y Clausura (Con vestimenta Regional de su Estado)	10:00 - 14:00 h	TLC

www.expociencias.net

Notas

- **Pandilla Científica Petit (PP) y Pandilla Científica Kids (PK)** exponen en stand de 10:00 a 13:00 h, miércoles 27 y jueves 28 de noviembre de 09:00 a 13:00 h, posterior a ello pasarán a visitar Retos de Pandilla Científica, Conferencias y Talleres.
- **Pandilla Científica Juvenil (PJ), Media Superior (MS) y Superior (S)** su horario de exposiciones de 10:00 a 16:00 h, miércoles 27 y jueves 28 de noviembre de 09:00 a 16:00 h.

7. DESCRIPCIÓN DE ACTIVIDADES

5.1 DE LAS INSCRIPCIONES

Podrán inscribirse:

- **Estudiante con proyecto**: la persona que estará a cargo de exponer y defender el proyecto ante el Comité Evaluador (máximo 3 por proyecto)
- **Asesor**: La persona que orienta y avala algún proyecto y que también estará presente en el evento (máximo un asesor por proyecto).
- **Acompañante**: La persona que desee acompañar ÚNICA y EXCLUSIVAMENTE a los participantes de la Categoría Pandilla Científica (PP, PK y PJ) previa autorización del Comité Organizador.

Cuota de Recuperación por persona \$600.00 (Seiscientos Pesos 00/100 M.N) en cualquiera de las tres modalidades mencionadas anteriormente.

Recuerde que no será posible realizar reembolso alguno, por lo que le solicitamos asegurarse que el (los) Estudiante(s), Asesor o Acompañante(s) hayan sido debidamente ACREDITADO Y AUTORIZADO para participar en la ExpoCiencias Nacional 2019, antes de realizar el pago.

Los datos para elaborar los reconocimientos serán tomados del Pre-Registro, por lo cual es indispensable que dichos datos sean claros y correctos, adicional a que son con los que se comunicarán con ustedes en caso de ganar alguna acreditación; **una vez impresos estos documentos no habrá corrección ni reposición.**

Procedimiento de pago de Cuota de Recuperación:

El pago se realizará ON-LINE de la siguiente manera:

1. Ingresar a la página <http://www.expociencias.net/expocienciasnacional2019/> en la sección de “Registro”>> “Pagos y Facturación” y posteriormente a la opción “Realizar Pago”.

2. Ingresar los datos según corresponda:

Al momento de realizar el pago, la página oficial de ExpoCiencias indica la unidad de pago por \$ 1.00 (MXN). En el apartado “INGRESA TUS DATOS”, “IMPORTE A PAGAR” se tendrá que poner el importe total a pagar por proyecto. El monto a pagar es de \$600.00 MXN por cada participante y asesor [ej. 3 personas (1 Asesor, 2 Participantes) en un proyecto pagarán el equivalente a \$1,800.00 MXN].

3. En caso de requerir factura seleccionar la opción “Si”, de lo contrario **no se podrá realizar la facturación en ningún otro momento.** En caso de no requerir factura selecciona “No” y omitir los pasos: 4 y 5.

4. Seleccionar “Si” si se reside en el extranjero o “No” en caso contrario.
5. Ingresar los datos fiscales de la persona (física o moral) que requiere la factura.
6. Una vez finalizado clicar en “Continuar”.
7. Selecciona tu forma de pago. En caso de ser:
 - a. **“PAGO EN SUCURSAL BANCARIA”** es necesario imprimir los datos para realizar el pago. Tener cuidado de proporcionar la Cuenta Convenio 5922 y la REFERENCIA que es única para cada pago que se realice. Si se realizan más pagos, podrán observar que siempre serán diferentes para todos.
 - b. **“PAGO TRANSFERENCIA ELECTRÓNICA”** es necesario imprimir los datos para realizar el pago y tener en cuenta las siguientes recomendaciones: Escribir en “concepto de pago” o “descripción del pago” la referencia que el sistema les proporcionó, sin ningún tipo de anotación adicional. Verificar que la transferencia se haya realizado correctamente, si la transferencia electrónica no tiene referencia ésta será rechazada por nuestro banco y se devolverá la operación.
 - c. **“PAGO EN LINEA”** seleccionar la opción e ingresar los datos de la tarjeta con la que se realizará el pago y finalmente clicar en “PAGAR”.

NOTA: Es muy importante la referencia de pago de lo contrario este pago será rechazado.

8. Para terminar con el trámite clicar en “FINALIZAR”.
9. Una vez realizado el pago enviar al correo electrónico oscarexposciencias@yahoo.com.mx copia legible del comprobante del pago junto con la clave y nombre del proyecto.
10. Presentar el original de la ficha de depósito al momento de su registro presencial en la ExpoCiencias Nacional 2019.

IMPORTANTE: FAVOR DE REALIZAR UN SOLO PAGO POR PROYECTO.

NOTAS ADICIONALES:

- Si no se solicita la factura al momento de realizar el pago no se podrá solicitar en ningún otro momento
- En caso de haber solicitado factura esperar la misma al correo que se ingresó. Se realizará la facturación salvo buen cobro.

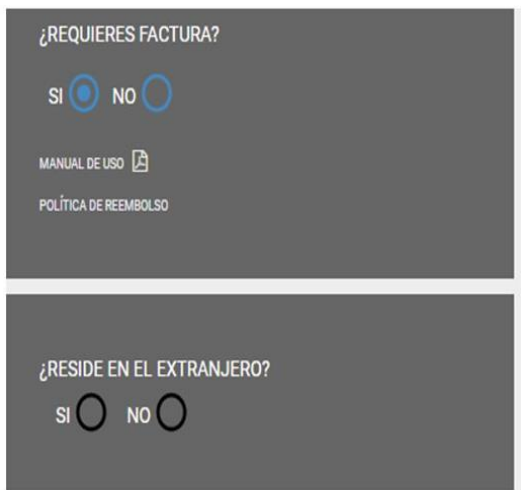
- Ningún estudiante o asesor podrá recibir constancia de participación ni acreditación a los eventos internacionales, si no realizó su registro, su pago de inscripción y no esté presente en todas las actividades del evento.
- No habrá devoluciones en ningún caso

5.2 DE LA FACTURACIÓN

En caso de requerir factura por el costo de la cuota de recuperación, se deberá ingresar a la página www.expociencias.net, acceder al banner con el logo de ExpoCiencias Nacional 2019, con lo cual se abrirá el link de registro o directamente en el link <http://www.expociencias.net/expocienciasnacional2019/>, posterior a ello acceder a la pestaña REGISTRO donde aparecerá el botón “Pagos y facturación”, ahí deberá seguir estos pasos:

1. Tendrán que llenar los espacios requeridos

- La clave del proyecto y el código numérico.
- De esta forma podrán acceder a un cuestionario.
- Una vez llenados todos los datos completos y correctos del cuestionario, los enviarán y podrán obtener un comprobante en PDF de este trámite.
- Para poder enviar en línea la ficha de depósito, se debe escanear a 300 dpi (puntos por pulgada) y generar un archivo en formato PDF.


2. Posteriormente, en 3 o 4 días, recibirán en su correo registrado los documentos en formato PDF y XML de la o las facturas solicitadas.

NOTAS:

- Por cada depósito se podrá realizar una sola factura, en caso de requerir más de una factura, se deberá realizar el mismo número de depósitos.

5.3 REGISTRO DE PROYECTOS

Los siguientes documentos deberán entregarse el día **martes 26 de noviembre** de 09:00 – 14:00 h y posteriormente de 15:00 – 19:00 h durante el registro en el evento, es importante saber su nombre y clave del proyecto.

Los documentos a entregar son los siguientes:

1. Copia de credencial vigente al periodo otoño 2019 como alumno de alguna Institución educativa, o una carta que acredite al participante como estudiante de la Institución representada, la carta deberá estar redactada en hoja membretada y contar con sello de la Institución; sin esos requisitos carecerá de validez.
2. Copia del Acta de Nacimiento de los participantes.
3. IFE/INE del asesor
4. El original del depósito o transferencia bancaria por concepto de pago de la cuota de recuperación.
5. Carta del Asesor como aval, de preferencia en hoja membretada y sello de la Institución (todo proyecto deberá contar con un asesor titular y activo en el mismo). Esta carta deberá señalar claramente que el estudiante participa activamente en el proyecto y que se autoriza la participación del mismo en eventos que se deriven de la ExpoCiencias Nacional 2019.*

	FECHA
Comité Organizador de la ExpoCiencias Nacional 2018, Morelia, Michoacán	
PRESENTE.	
El suscrito en mi calidad de académico de <u>(Nombre Institución)</u> , hago constar mi participación como aval y asesor titular activo del proyecto denominado _____, que someten los alumnos _____ y _____, a la presente convocatoria.	
Así mismo, se comunica que su servidor forma parte activa de la realización del proyecto antes mencionado y que autoriza la participación del mismo en eventos que se deriven de la ExpoCiencias Nacional 2018.	
Sin más por el momento agradezco la atención a la presente, quedando a sus órdenes para cualquier asunto relacionado a la presente convocatoria.	
ATENTAMENTE	
_____ ASESOR DEL PROYECTO	

*Carta muestra de Aval de Asesor

Es muy importante la entrega completa de estos documentos, de lo contrario el proyecto no será programado para su evaluación y quedará descalificado.

Para el registro presencial de un proyecto, se deberá presentar todo el equipo, para que al terminar de entregar a satisfacción toda su documentación se le coloque un brazalete a cada integrante, el cual deberán portar durante todo el evento para poder tener acceso a todas las actividades incluyendo la clausura de premiación y tarde cultural, sin esta pulsera no se le permitirá el acceso a ninguna persona a dichos eventos.

Para las personas que requieran de sello en su oficio de comisión, éstos se otorgarán **EXCLUSIVAMENTE** en el momento de su registro el día martes 26 de noviembre en el módulo de información.

Posteriormente al evento habrá una revisión técnica de la documentación y en caso de que se llegara a encontrar alguna anomalía grave, se dará por descalificado dicho proyecto.

5.4 MONTAJE E INSTALACIÓN DE PROYECTOS

Por reglamento del “**Centro Internacional de Negocios Monterrey**”, la instalación de los proyectos se deberá realizar únicamente el día 26 de noviembre en los horarios mencionados anteriormente de Registro y los proyectos deberán estar instalados en sus stands completamente a las 19:00 h

El día 27 de noviembre en horario de 7:00 a 8:30 de la mañana, la Comisión de Instalaciones pasará a los módulos para realizar una revisión de los proyectos instalados, para ello, los proyectos deberán estar completamente terminados e instalados en el lugar que les fue asignado. Los ponentes podrán ingresar al recinto a las 8:30 h y deberán permanecer en su stand a partir de las 09:00 h En caso de que algún stand no se encuentre debidamente montado e instalado, no se podrá dar acceso a los evaluadores asignados

NOTA* Al menos un participante debe permanecer en el stand asignado.

Todos los proyectos contarán con una toma de corriente de dos contactos de **110 volts** y como recomendación podemos sugerirles traer alguna extensión reforzada, más no un multi-contacto. En caso de omitir esta recomendación, el personal del “**Centro Internacional de Negocios Monterrey**” les aplicará una sanción económica.



Extensión eléctrica - válida



Multi-contacto - No aceptado



Conexión de 110 volts válida



Conexión de 220 volts no válida

En México el tipo de conexión es de 127V/60Hz; por lo que les pedimos traer sus adaptadores para los conectores de sus aparatos, las clavijas y enchufes deben ser tipo A o tipo B.



Importante: El Comité Organizador no proporcionará ningún tipo de material para llevar a cabo la presentación del proyecto (computadoras, proyectores, extensiones eléctricas,

etc.) No olvidar traer consigo todos los materiales necesarios para la instalación y presentación del proyecto; esto es responsabilidad de cada participante.

Los participantes deberán respetar los espacios asignados a cada proyecto y **no podrán cambiar su lugar** debido a la distribución mediante rótulos que ha sido realizada para el Comité Evaluador. Además, por ningún motivo, **podrán tomar mobiliario o aditamentos de los stands** contiguos, de hacerlo el comité organizador determinará la sanción a dicha acción. Los participantes pueden pegar sus posters, lonas o cartulinas en el stand, siempre y cuando estas no dañen la integridad del stand, ya que si este resultara estar dañado o maltratado, se les asignará una penalización económica. Se recomienda usar Pritt tak, imanes (en caso de que el poster sea liviano) o clips de mariposa (en caso de que sea lonas pesadas), **queda prohibido el uso de cintas adhesivas o pegamentos de tipo industrial** (Cinta canela, Metálica, Diurex, Masking tape).

Artículos permitidos para sujetar la lona o póster



Artículos NO permitidos para sujetar la lona o póster



Para no interferir con las presentaciones y por respeto a los proyectos y sus exposiciones, no se deberá escuchar música a alto volumen. En caso omitir de esta indicación, el personal del recinto y el Comité Organizador realizarán una llamada de atención, y en caso de reincidir, se evaluará el tipo de sanción a dicha acción. Los participantes contarán con un **espacio de bodega** para guardar materiales durante el evento, pero deberán **ser retirados** en su totalidad el **jueves 28 de Noviembre de 16:00 – 16:30 h.** La bodega estará en las instalaciones del Centro Internacional de negocios de Monterrey “CINTERMEX”, el lugar o sala específicos se confirmarán durante el evento. Por seguridad, es muy importante no dejar solo el stand en ningún momento y no dejar a la vista cosas que puedan extraviarse fácilmente (apuntadores láser, computadoras portátiles, cámaras fotográficas o de video, etc.). Para tener acceso a las instalaciones y a todos los eventos, los participantes deberán portar su gafete y brazalete de ExpoCiencias en todo momento, como un elemento de identificación. **(No habrá reposición)**

5.5 PAQUETE DE PARTICIPANTE

El proceso de entrega de paquetes de participante se realizará el día 26 de noviembre en los mismos horarios de registro. Es requisito indispensable para recibir su paquete el presentar su gafete, pulsera y clave de proyecto, ya que, sin estos, no se podrá hacer la entrega. **NO HABRÁ CAMBIOS DE TALLAS BAJO NINGÚN MOTIVO**

5.6 INAUGURACIÓN

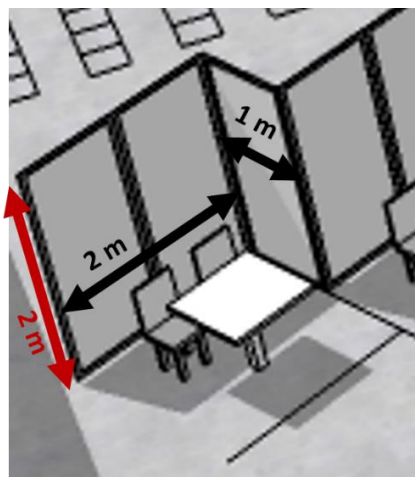
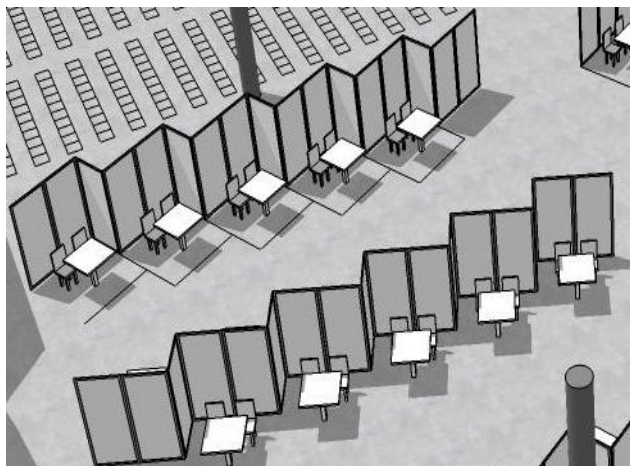
Se llevará a cabo en el Centro Internacional de Negocios Monterrey “CINTERMEX” el día miércoles 27 de noviembre de 09:00 – 10:00 h en el “TLC”, para ello será necesario que un representante de cada equipo se mantenga en el stand y que el resto del equipo se presente en dicha plaza. Posterior al acto protocolario, se realizará un recorrido por los pasillos de exposición de los proyectos por parte de las autoridades e invitados especiales asistentes.

8. PRESENTACIÓN DE PROYECTOS

Todos los proyectos deberán estar listos y sus ponentes deberán estar presentes en los horarios de exposición los días: miércoles 27 de noviembre (09:00 a 16:00 h.) y jueves 28 de noviembre (09:00 a 16:00 h), ya que se dará inicio puntual a las exposiciones y la evaluación de los proyectos motivo por el cual por lo menos un participante debe permanecer en el stand asignado, cabe mencionar que la exposición será abierta al público en general y al comité evaluador.

Cada proyecto participante contará con un stand:

- Mesa de 1.20m x 0.60m
- Dos sillas
- Un contacto con doble entrada



6.1 PÓSTER:

La información básica que deberá contener la presentación física del proyecto (lona, póster, Filminas) es:

- | | |
|---|-------------------|
| • Título del Proyecto | • Introducción |
| • Nombres de los Autores | • Metodología |
| • Nombre de la institución u organización (filiación) y encabezados | • Resultados |
| • Abstract | • Conclusiones |
| | • Bibliografía |
| | • Agradecimientos |

Ejemplo:

<p>EXTRACTO</p> <p>Es un resumen. El investigador debe comenzar con lo siguiente: El investigador tratará de ... (escribirá la información que tiene, comenzando desde información, problema, propósito e hipótesis) el máximo de palabras será de 250.</p>	<p>Título del Proyecto (escrito en letras grandes, el tamaño dependerá del largo del título)</p>			<p>CONCLUSION</p> <p>Corto resumen explicando los hallazgos y si se comprobó tu hipótesis.</p>
<p>INFORMACION</p> <p>Se incluye si entrevistó a alguien</p>	<p>PROCEDIMIENTO</p> <p>Paso a paso lo que hiciste, enumerado y todo en pasado, puede ser en plural y singular.</p>	<p>CUESTIONARIO</p> <p>Si aplica</p>	<p>RESUMEN</p> <p>Pequeño resumen del trabajo</p>	<p>PROYECCIONES FUTURAS</p> <p>Seguimiento que le darás a la investigación si la reanudas.</p>
<p>PROBLEMA</p> <p>¿Qué quieres saber y/o investigar?</p>	<p>GRAFICAS</p> <p>Hoja completa, tablas, graficas, diagramas, otros datos</p>	<p>JUSTIFICACION</p> <p>Importancia de mi trabajo</p>	<p>MATERIALES</p> <p>Todo lo que usaste para poder realizar tu investigación.</p>	<p>BIBLIOGRAFIA</p> <p>Debes tener cinco referencias o más, debe anotar: título, autor, año, pag. Casa publicadora, etc.</p>
<p>PROPOSITO</p> <p>Razón de la investigación, es el mismo problema, lo único que le añades la palabra <u>investigar</u> al principio.</p>	<p>FOTOS</p> <p>Fotos del procedimiento llevado a cabo a través de la investigación. No puede aparecer la cara de nadie.</p>			<p>RECONOCIMIENTOS</p> <p>Dar mención a las personas que de una u otra forma te ayudaron, tales como: doctores, organizaciones, etc.</p>
<p>HIPOTESIS</p> <p>Posible respuesta al problema, con la palabra SI (causa) y ENTONCES (efecto)</p>				<p>OTROS</p> <p>Cosas extrañas.</p>

Aunque el diseño es libre, les recomendamos medidas de 120 cm x 90 cm

Es responsabilidad de cada participante traer consigo todos los materiales necesarios para la instalación y buen desempeño de su proyecto, y de esta misma forma, el equipo necesario para su exposición si así lo desea o requiere (computadoras, proyectores, etc.).

9. CODIFICACIÓN DE ÁREAS Y CATEGORÍAS

AA	Agropecuarias y Alimentos
CI	Ciencias de la Ingeniería
CM	Ciencias de los Materiales
DC	Divulgación Científica
EN	Exactas y Naturales
BI	Biología
MA	Medio Ambiente
CS	Computación y Software
MS	Medicina y Salud
MT	Mecatrónica
SH	Sociales y Humanidades

Categorías	Clave
Pandillas Científicas Petit (Preescolar, 1º y 2º Primaria)	PP
Pandillas Científicas Kids (3º a 6º Primaria)	PK
Pandillas Científicas Juveniles (Secundaria)	PJ
Medio-Superior (Preparatoria, bachillerato o equivalente)	MS
Superior (Universidad o equivalente)	S

10. EVALUACIÓN DE PROYECTOS

Los miembros del Comité Evaluador visitarán físicamente los stands en donde los participantes expondrán sus proyectos. La ExpoCiencias también estará abierta al público en general durante esos horarios.

El Comité Evaluador está integrado por profesionales en el Área en que se encuentre inscrito el proyecto. Los proyectos serán calificados bajo el siguiente criterio:

5	4	3	2	1
Excelente	Aceptable	Hay que mejorar	Insuficiente	No aceptable

De tal forma que la calificación máxima será de 100.

Cada proyecto será evaluado por profesionistas y la media aritmética de estas evaluaciones será la calificación final. En caso de que alguno de los evaluadores citados y asignados para un horario determinado no se presente, se nombrará un evaluador titular quien tendrá toda la autoridad para emitir la calificación final del proyecto. Los proyectos no serán comparados entre sí, es decir, cada proyecto será evaluado por su propio valor. También no competirán entre sí los proyectos de las diferentes Categorías.

¿Qué se califica?	¿Qué no se califica?
El trabajo y el esfuerzo de presentarse en la exposición	Los orígenes e historial del expositor (el currículum no es determinante)
La información mostrada y el apego a los conceptos científicos	El dinero invertido en el proyecto
La calidad de las aportaciones del proyecto a su campo	Diferencias entre paradigmas del expositor y el evaluador
Las habilidades científicas y técnicas adquiridas	El impacto visual del material de exposición y la cantidad de recursos técnicos no es determinante
La contribución del tema para generar interés	La espectacularidad de la exposición o el prestigio de la institución que respalda dicha presentación

8.1 DEL COMITÉ EVALUADOR

Los proyectos serán presentados en forma física y oral ante el Comité Evaluador que estará integrado por profesionales de las áreas convocadas en una exposición que se llevará a cabo los días 27 y 28 de noviembre en las instalaciones del Centro Internacional de Negocios Monterrey “CINTERMEX” Monterrey, Nuevo León. **El fallo del Comité Evaluador será inapelable.**

Algunos eventos internacionales tienen como requisito el **dominio del idioma inglés**, por lo que la evaluación por parte de los jurados podrá ser en inglés o en español, de acuerdo a la información del porcentaje de nivel de inglés proporcionado en el registro. Los puntos no previstos en la presente convocatoria serán resueltos por el Comité Organizador.

A continuación, se presentan los formatos de evaluación para los proyectos:



ExpoCiencias Nacional 2019

FORMATO PARA EVALUACIÓN DE PROYECTOS

ÁREA SOCIALES Y HUMANIDADES

ID: _____

Evaluador: _____ E-mail: _____

Nombre del proyecto: _____

Clave del proyecto: _____ Stand: _____

Secciones A, B y C son iguales para todas las áreas, los ítems de evaluación se ajustan en la sección de “Relevancia de la investigación” en cada caso, de acuerdo al área.

A

B

C

5	4	3	2	1
Excelente	Aceptable	Hay que mejorar	Insuficiente	No aceptable
Indicación: Marque con una "X" el número que corresponde al puntaje elegido.				
Resumen del Proyecto				
Presentación limpia y ordenada				
Redacción clara, sin faltas ortográficas				
Objetivos bien definidos				
Metodología del proyecto/ etapas de desarrollo				
Congruente entre objetivos y resultados presentados				
Presentación visual				
Representación adecuada de las ideas y principios del trabajo				
Material de apoyo (fotos, mapas, gráficos, maquetas)				
Creatividad en la presentación				
Presentación oral				
Dominio del tema				
Desenvolvimiento del expositor				
Precisión de datos				
Presentación adecuada de ideas principales				
Capta de las características de una investigación científica				
Aplica de manera adecuada sus conocimientos científicos en una situación observada				
Relevancia de la investigación				
Demuestra una comprensión reflexiva respecto al tema investigado				
El tema investigado, así como el proyecto desarrollado, demuestran una contextualización acorde a situaciones y necesidades evidenciadas en su comunidad				
Presenta acciones propositivas frente a fenómenos problemáticos de la sociedad				
Respeto principios éticos universales				
La propuesta contribuye a la equidad, bienestar y desarrollo democrático de la sociedad				
El tema es relevante para este tiempo				
Total de puntos				

Retroalimentación / Sugerencias de mejora

Firma del Evaluador _____

ÁREA (EN) EXACTAS Y NATURALES

Relevancia de la investigación		5	4	3	2	1
Concordancia en los resultados obtenidos.						
Uso de estadísticas apropiadas.						
Uso correcto de pruebas de laboratorio, software u otros métodos de solución de problemas						
Se respetan principios de bioética						
Es sustentable (ambientalmente amigable)						
Ofrece a la sociedad un beneficio objetivo						
		Total de puntos				
Retroalimentación / Sugerencias de mejora						

Firma del Evaluador _____

ÁREA (MA) MEDIO AMBIENTE

Relevancia de la investigación		5	4	3	2	1
Pertinencia ambiental de la investigación						
Ofrece algún aporte para la mitigación ambiental ante un problema específico						
Consideraciones de intervención social para estimular la sensibilización comunitaria y su participación activa en el proyecto						
Viabilidad de aplicación considerando aspectos, sociales y económicos con sustentabilidad						
Se presenta un proyecto innovador						
Se respetan principios de bioética						
		Total de puntos				
Retroalimentación / Sugerencias de mejora						

Firma del Evaluador _____

ÁREA (CM) CIENCIAS DE LOS MATERIALES

Relevancia de la investigación		5	4	3	2	1
Hace uso de materia prima procedente de su entorno inmediato						
Se presentan las técnicas apropiadas para la obtención del material						
Desarrolló pruebas de factibilidad, propiedades físicas y químicas, etc.						
Viabilidad financiera						
Respeta las leyes y normas oficiales mexicanas aplicables.						
Considera ser patentado - ya sea como una innovación tecnológica, un modelo de utilidad o un dibujo industrial						
	Total de puntos					
Retroalimentación / Sugerencias de mejora						

Firma del Evaluador _____

ÁREA (MT) MECATRÓNICA

Relevancia de la investigación		5	4	3	2	1
El proyecto presenta bajo costo, implementación factible, comparaciones objetivas, ventajas del prototipo						
Modelo o prototipo con calidad cuantitativa y cualitativa						
Proyecto con innovación tecnológica						
Se presentan novedades de la implementación del prototipo (circuitos, software)						
Considera ser patentado - ya sea como una innovación tecnológica, un modelo de utilidad o un dibujo industrial						
Integración de tecnologías para el diseño mecatrónico de sistemas, productos y procesos						
	Total de puntos					
Retroalimentación / Sugerencias de mejora						

Firma del Evaluador _____

ÁREA (CS) COMPUTACIÓN Y SOFTWARE

Relevancia de la investigación	5	4	3	2	1
Facilidad de instalación (Hardware)					
Diseño web responsive					
Usabilidad					
Consideraciones de calidad del "software" tomando en consideración su estructura y modularidad					
Se presenta un proyecto innovador					
Manejo ético del software					
Total de puntos					

Retroalimentación / Sugerencias de mejora	
---	--

Firma del Evaluador _____

ÁREA (DC) DIVULGACIÓN DE LA CIENCIA

Relevancia de la investigación	5	4	3	2	1
Define de forma precisa el público al que está destinado					
Existe una recontextualización del discurso científico adecuada y eficiente para el público destinatario de acuerdo al medio elegido					
Ofrece a la sociedad un beneficio objetivo.					
Genera un impacto en la creación de cultura científica y conciencia ciudadana					
Es adecuado y pertinente el medio elegido para la divulgación.					
Manejo ético del contenido científico					
Total de puntos					
Retroalimentación / Sugerencias de mejora					

Firma del Evaluador _____

ÁREA (AA) AGROPECUARIAS Y ALIMENTOS

Relevancia de la investigación	5	4	3	2	1
Presenta una nueva oportunidad para el agrosistema mexicano					
Rescata saberes rurales y estimula el conocimiento sobre recursos propios					
La aplicación es factible de acuerdo al entorno					
Se presenta un proyecto innovador					
Se preserva el medio ambiente					
Se presentan principios de bioética					
Total de puntos					
Retroalimentación / Sugerencias de mejora					

Firma del evaluador _____

ÁREA (CI) CIENCIAS DE LA INGENIERÍA

Relevancia de la investigación	5	4	3	2	1
El proyecto presenta bajo costo, implementación factible, comparaciones objetivas, ventajas del prototipo					
Modelo o prototipo con calidad cuantitativa y cualitativa					
Proyecto con innovación tecnológica					
Es ambientalmente amigable					
Pertinencia social - atiende una problemática local específica					
Considera ser patentado - ya sea como una innovación tecnológica, un modelo de utilidad o un dibujo industrial					
	Total de puntos				
Retroalimentación / Sugerencias de mejora					

Firma del Evaluador _____

ÁREA (MS) MEDICINA Y SALUD

Relevancia de la investigación		5	4	3	2	1
Etiología (Causas de la enfermedad a tratar)						
Fisiopatología de la Enfermedad						
Estudio epidemiológico (impacto de la enfermedad en números, problemas de la salud pública en México)						
Impacto del proyecto hacia el sector salud						
Aportación: Diagnóstico, tratamiento o prevención						
Es coherente con las normas oficiales aplicables al área de medicina y salud						
	Total de puntos					
Retroalimentación / Sugerencias de mejora						

Firma del Evaluador _____

ÁREA (BI) Biología

Relevancia de la investigación	5	4	3	2	1
La investigación parte del análisis del entorno inmediato					
El proyecto considera trabajos precedentes en el área de estudio e incorpora dicho conocimiento					
Se respetan principios de bioética.					
Considera intervenciones sociales para la sensibilización y participación activa de la comunidad					
Aplica normas de seguridad en el manejo de sustancias, instrumentos y equipos relacionados con el proyecto					
Nivel de descripción (sistemática, estructural, fisiológica, evolutiva, biogeográfica)					
	Total de puntos				
Retroalimentación / Sugerencias de mejora					

Firma del Evaluador _____

Para la categoría de Pandillas Científicas Petit (PP) y Pandilla Científicas Kit (PK) el formato es:



ExpoCiencias Nacional 2019

FORMATO PARA EVALUACIÓN DE PROYECTOS

PANDILLAS CIENTÍFICAS PETIT -KIDS

ID: _____

Evaluador: _____ E-mail: _____

Nombre del proyecto: _____

Clave del proyecto: _____ Stand: _____

5	4	3	2	1				
Excelente	Aceptable	Hay que mejorar	Insuficiente	No aceptable				
Indicación: Marque con una "X" el número que corresponde al puntaje elegido.								
Resumen del Proyecto				5	4	3	2	1
Presentación limpia y ordenada								
Redacción clara, sin faltas ortográficas								
Objetivos bien definidos								
Metodología del proyecto/ etapas de desarrollo								
Congruencia entre objetivos y resultados presentados								
Presentación visual				5	4	3	2	1
Representación adecuada de las ideas								
Material de apoyo (fotos, mapas, gráficos, maquetas)								
Es adecuado y pertinente el medio elegido para la presentación (cartel, prototipo, campaña, taller)								
Creatividad en la presentación								
Presentación oral				5	4	3	2	1
Dominio del tema								
Desenvolvimiento del expositor								
Precisión de datos								
Presentación adecuada de ideas principales								
Aplica el método científico								
Relevancia de la investigación				5	4	3	2	1
El tema expuesto es congruente con el área seleccionada								
Se capta que el tema ha sido significativo para el niño								
Se capta que el tema ha hecho que niños y adultos trabajen en forma colaborativa								
Ofrece a la sociedad un beneficio								
Respeto los principios éticos universales								
Aporta ideas innovadoras								
Total de puntos								
Retroalimentación / Sugerencias de mejora								

Firma del evaluador: _____

11. EVENTOS ALTERNOS

9.1 RETOS DE PANDILLA CIENTÍFICA



Con el fin de fortalecer, fomentar y desarrollar el interés por la ciencia en los niños, se crea Retos de Pandillas Científicas, un evento alternativo a ExpoCiencias Nacional con el propósito de generar un aprendizaje significativo y compartido con la comunidad, acerca de temas de interés general, enfocado a los participantes de las categorías Petit, Kids, y Juvenil, exhortándolos a la continua interacción con el conocimiento y el proceso de concientización, acerca de nuestra relación con el medio. Durante este evento se exponen retos sobre temas específicos como **“TABLA PERIODICA DE LOS ALIMENTOS”, “LENGUAS INDIGENAS” y “ANIVERSARIO DE LA LLEGADA DEL HOMBRE A LA LUNA”** los cuales nos ayudan a forjar las bases de una persona consciente.

9.2 TALLERES

Sabemos que una de las mejores formas de aprender es a través de un proceso práctico, por lo cual se implementan talleres en la ExpoCiencias Nacional para crear un ambiente agradable y divertido, para que los participantes aprendan jugando y de esta forma logremos capturar su atención en su máxima expresión para conseguir una retención adecuada del conocimiento.

9.3 CONFERENCIAS

Como todo evento de tal magnitud, contaremos con catedráticos y reconocidos conferencistas que nos permitirán unos minutos de su tiempo para hablar acerca de diversos temas de gran índole e interés global, dirigidos a todos los participantes y público en general que guste de aprender. Este ciclo de conferencias busca ser un espacio para pensar juntos la educación que queremos, porque estamos convencidos de que esa educación es posible hoy.

12. DESMONTAJE

Se realizará el día jueves 28 de noviembre de 16:00 a 16:30 h Todos los materiales de exposición deberán ser retirados del recinto y las mesas, sillas y manteles deberán dejarse en orden y sin basura.

Adicionalmente todo material que haya sido consignado en el espacio de BODEGA deberá ser retirado.

13. TARDE CULTURAL

Se llevará a cabo el jueves 28 de noviembre de 17:30-21:00 h, en el TLC del Centro Internacional de Negocios Monterrey “CINTERMEX”. La cual estará engalanada con la participación de grupos folklóricos del estado anfitrión y de la exposición de las presentaciones artísticas de los invitados internacionales. Se les hace la atenta invitación de traer algo típico de su estado o ciudad para compartirlo con algunos de los participantes asistentes, adicional a que porten con mucho orgullo los trajes típicos de sus estados.



14. CEREMONIA DE PREMIACIÓN Y CLAUSURA

Se llevará a cabo el viernes 29 de noviembre, comenzando la recepción de 8:45-9:00 h, posterior tomará inicio la **conferencia** de **9:00-10:00 h** y por último la ceremonia de premiación y **clausura** será de **10:00-14:00 h**, en el TLC del Centro Internacional de Negocios Monterrey “**CINTERMEX**”. En dicho evento se entregarán acreditaciones a eventos internacionales a los proyectos con mayores puntajes. Para la entrada a la conferencia (9:00-10:00 h) **ÚNICAMENTE** podrán tener acceso las personas que tengan su gafete de participación en el evento; ya sean participantes, asesores o acompañantes acreditados. Posteriormente el acceso a la ceremonia de clausura (10:00-14:00 h) será libre para el público en general. Se solicita a todos los participantes seguir el código de vestimenta que se anexa en hojas posteriores para esta Ceremonia.



15. Disposiciones y Regulaciones de Seguridad

El propósito de este documento es el de protegerte y proteger a todos los asistentes a la ExpoCiencias Nacional. El Comité de Seguridad ha establecido algunos parámetros para evitar incidentes, antes y durante el evento, por lo que esperamos que los lleves a cabo. Recuerda que es por la seguridad de todos.

15.1 PAUTAS

El uso de organismos vivos en los experimentos, estudios, etc., lo deberás de llevar a cabo con ética, pues merecen cuidados y respeto. El empleo de sustancias peligrosas está prohibido en la exposición para protección de todos los participantes, visitantes y del medio ambiente. Además de la manipulación de fuego o material inflamable.

15.2 DISPOSICIONES DE SEGURIDAD

Todos los proyectos serán analizados por el Comité de Seguridad, el cual aprobará, rechazará o hará las recomendaciones necesarias para su exposición. Si los proyectos no hacen las correcciones necesarias se le negará la participación en la ExpoCiencias Nacional 2019.

15.3 ARTÍCULOS PROHIBIDOS.

- Microorganismos de alto riesgo.
- Especímenes o partes de Taxidermia.
- Material o tejido humano, animal o fluidos corporales: como sangre, orina, heces fecales
- Todas las sustancias o dispositivos peligrosos:
 - Explosivos
 - Sustancias radioactivas
 - Venenos
 - Drogas
 - Armas de fuego
- Laser de más de 5 mil Watts.
- Animales vivos, en peligro de extinción, embriones.
- Hielo seco u otros sólidos sublimantes.
- Artículos afilados que no sean parte esencial del proyecto.
- Llamas o materiales altamente inflamables.
- Baterías con celdas abiertas.
- Vidrio u objetos de vidrio inestables.
- Cualquier objeto o aparato considerado peligroso (por ejemplo: tubos de vacío grandes o dispositivos peligrosos generadores de rayos, tanques vacíos que anteriormente contenían combustible líquido o gases, tanques de presurización etc.).
- Cualquier aparato con aislamiento inadecuado que produzca temperaturas extremas que puedan causar daños físicos como quemaduras.
- Usar logotipos demarcas registradas de compañías de telefonía o empresas refresqueras comerciales conocidas.
- Fotografías visualmente ofensivas.

16. CÓDIGO DE VESTIMENTA

¿Qué debo usar?

DÍA	ACTIVIDAD	ROPA	EJEMPLO
Martes 26 de Noviembre	Montaje	Libre - Informal -Ropa cómoda , posible Tenis	
Miércoles 27 de Noviembre	Ceremonia de Inauguración - Exposición	Semi formal o uniforme de la institución	
Jueves 28 de Noviembre	Exposición	Solo este día será posible exponer en Jeans (no rotos)	
	Tarde Cultural	Trajes típicos de cada región	
Viernes 29 de Noviembre	Ceremonia de Clausura	Semi formal o uniforme de la institución	

¿Qué no debo usar en el Centro Internacional de Negocios de Monterrey “CINTERMEX”?



17. SEDE EXPOCIENCIAS NACIONAL 2019

RECINTO: CENTRO INTERNACIONAL DE NEGOCIOS MONTERREY (CINTERMEX)

¡Bienvenidos a CINTERMEX! Ícono de la ciudad de Monterrey desde el 25 de abril de 1991.

Orgullosamente formamos parte de la vida de todos los regiomontanos y de los visitantes, nacionales y extranjeros, que disfrutan de los eventos; ya sean reuniones ejecutivas desde 10 personas, conferencias, capacitaciones, eventos de aniversario, premios de lealtad y antigüedad, hasta los grandes congresos y convenciones; así como graduaciones, XV años, bodas y exposiciones de consumo y especialidad, las cuales ya son parte fundamental en la promoción de la industria del turismo de reuniones.



Nuestras instalaciones, servicios y completa tecnología están enfocados tanto a eventos como al área de Negocios Permanentes (Condóminos), siendo el reflejo del gran dinamismo que hemos vivido en los últimos años, el cual nos motiva a seguir creciendo y, cada día, orientar esfuerzos a las necesidades de nuestros clientes.

15.4 Mapa del recinto



18. *NUEVO LEÓN, MONTERREY*

19.1 NUEVO LEÓN

Nuevo León oficialmente llamado **Estado Libre y Soberano de Nuevo León** es uno de los treinta y un estados que, junto con la Ciudad de México, forman los Estados Unidos Mexicanos. Su capital y ciudad más poblada es Monterrey.

Está ubicado en el noreste del país, limitando al norte con el río Bravo que lo separa de Estados Unidos, al este con Tamaulipas, al sur con San Luis Potosí y al oeste con Coahuila y Zacatecas. Con 5, 119,504 habs. en 2015 es el séptimo estado más poblado, por detrás del Estado de México, Veracruz, Jalisco, Puebla, Guanajuato y Chiapas.⁶ Fue fundado el 5 de julio de 1824.

Se divide en 51 municipios. Su capital es Monterrey. Los municipios de Apodaca, Pesquería, Cadereyta Jiménez, García, General Escobedo, Guadalupe, Juárez, Salinas Victoria, San Nicolás de los Garza, San Pedro Garza García, Santa Catarina y Santiago, junto con Monterrey, forman la Zona Metropolitana de Monterrey; de gran importancia económica e industrial en el país. Otras localidades importantes son Allende, Agualeguas, Linares, Montemorelos, China, Mier y Noriega, Hualahuises, Sabinas Hidalgo, Doctor Arroyo, Mina, Cadereyta Jiménez, Lampazos de Naranjo y el poblado fronterizo de Colombia.



19.2 MONTERREY



Posee una gran cultura e historia y además con el paso de los años la ciudad ha ido desarrollándose y hoy por hoy es un centro de negocios, industrial y económico muy importante. Es rica también en paisajes espectaculares, zonas verdes y monumentos históricos.

Hay muchos lugares que te encantará conocer como El Cerro de la Silla, El Cerro de las Mitras, La Sierra Madre, donde están sus paisajes montañosos, sus aguas termales y numerosos museos. Además, la librería Conarte es considerada una de las más bellas de la Tierra como lo reconoce la revista Wired.

No dejes de pasear por el barrio antiguo que data del siglo XVIII; está formado por viejas casonas y algunas de sus calles importantes se encuentran empedradas.

Los atractivos en los alrededores de la ciudad de Monterrey son tantos y tan variados que siempre, irremediamente, hay que volver por más; en especial los amantes de la aventura y el vértigo.

19.3 CLIMA

Monterrey tiene un clima semiárido con veranos calurosos (junio-agosto), inviernos templados (diciembre-febrero) y pocas lluvias durante el año.

La temporada calurosa dura 4,3 meses, del 2 de mayo al 11 de septiembre, y la temperatura máxima promedio diaria es más de 32 °C. El día más caluroso del año es el 29 de julio, con una temperatura máxima promedio de 35 °C y una temperatura mínima promedio de 23 °C.

La temporada fresca dura 2,4 meses, del 25 de noviembre al 8 de febrero, y la temperatura máxima promedio diaria es menos de 24 °C. El día más frío del año es el 5 de enero, con una temperatura mínima promedio de 10 °C y máxima promedio de 21 °C.

Lluvia: La temporada de lluvia dura 10 meses, *del 12 de enero al 23 de noviembre*, con un intervalo móvil de 31 días de lluvia

Viento: La parte más ventosa del año dura 6,0 meses, del 7 de marzo al 7 de septiembre,

19.4 TRANSPORTE

A la ciudad de Monterrey se puede llegar tanto por vía aérea como terrestre, tal y como se detalla a continuación:

AEROPUERTO



El Aeropuerto Internacional General Mariano Escobedo o Aeropuerto Internacional de Monterrey está ubicado en la carretera a Miguel Alemán, kilómetro 24, en el municipio de Apodaca, se encarga de las operaciones nacionales e internacionales de la Zona Metropolitana de Monterrey.

Teléfono: 81 8288 7700

Las aerolíneas disponibles varían de aeropuerto en aeropuerto sin embargo estas son las más comunes:

- Aerocalafia: <http://aereocalafia.com.mx/contacto/>
- Aeroméxico: <https://aeromexico.com/es-mx>
- Volaris: www.volaris.com
- Interjet: <https://www.interjet.com.mx/>
- VivaAerobus: <https://www.vivaaerobus.com/mx>

Para vuelos internacionales, lo recomendable es llegar directamente al Aeropuerto Internacional de Monterrey. El tiempo aproximado de traslado del aeropuerto de Monterrey al **CENTRO INTERNACIONAL DE NEGOCIOS MONTERREY (CINTERMEX)** es de 35 minutos aproximadamente.

TERMINAL DE AUTOBUSES

Debido a la localización geográfica de Monterrey, existen diferentes medios de transporte terrestre; los datos de la terminal de autobuses de Monterrey son: Av. Cristóbal Colón 855, Industrial, 64440 Monterrey, N.L.



La Tarifa aproximada* de la Terminal de autobuses de Monterrey al Centro Internacional de Negocios Monterrey “**CINTERMEX**” mediante **UBER** es de 50 MXN.

19.5 HOSPEDAJE

HOTELES CERCANOS AL CENTRO INTERNACIONAL DE NEGOCIOS MONTERREY “CINTERMEX”

▪ HOLIDAY INN PARQUE FUNDIDORA

Dirección: Retorno Fundidora 100: Monterrey, Nuevo León

C.P. 64010

Teléfono: 52 81 83696000 6051

Página web:



<https://www.ihg.com/holidayinn/hotels/us/es/monterrey/mtyc/hoteldetail>



HOTEL ANTARIS CINTERMEX

Dirección: Av. Fundidora 500, Col Obrera, Monterrey, N.L. CP 64010

Teléfono: (81) 8318 0444

Correo: cintermex@hotelantaris.com

Página web: <https://hotelantaris.com/cintermex/>

HOTEL KRYSTAL

Dirección: Corregidora 519 Oriente, Centro,
Monterrey, Nuevo León.
Teléfono: (81) 831 90 900
Página web:
<https://www.krystalhotels.com.mx/monterrey>



SHERATON AMBASSADOR

Dirección: Ave. Hidalgo 310 Oriente, Monterrey,
64000, México
Teléfono: +52 (81) 81 8380 7000
Página Web:
<https://www.espanol.marriott.com/hotels/travel/mtysi-sheraton-ambassador-hotel/>

Travohotel Monterrey Histórico

Dirección: Padre Mier 194 Poniente, Centro,
CP 64000 Monterrey, N.L.
Teléfono: 01 81 8228 5100
Página Web:
<https://www.travohotel.com.mx/default-es.html>





iStay Hotel Monterrey Histórico

Dirección: José María Morelos #191 Pte. Col. Centro, Monterrey, Nuevo León, México CP.64000

Teléfono: (81) 8228 6000

Página web:

<https://www.istaymonterrey.com/default-es.html>

Holiday Inn Express Tecnológico

Dirección: Av. Eugenio Garza Sada: 3680 Sur Colonia Villa Los Pinos, Monterrey, Nuevo León 64770

Teléfono: 81 83 29 6000

Página web:

<https://www.ihg.com/holidayinnexpress/hotels/us/es/monterrey/mtveg/hoteldetail>



Crowne plaza

Dirección: Av. Constitución Oriente: 300, Col. Centro, Monterrey

Teléfono: 52-81-83196000

Página web:

<https://www.ihg.com/crowneplaza/hotels/us/es/monterrey/mtyp/hoteldetail>



Hotel NH Collection Valle

Dirección: Av. José Vasconcelos 402,
66268 Monterrey - México


Teléfono: +52 81 81731800

Página web: <https://www.nh-hotels.com.mx/hotel/nh-collection-monterrey-san-pedro>



19.6 RESTAURANTES EN LA ZONA

Restaurantes cercanos a "CINTERMEX"



CHILI'S

Dirección: Av. Fundidora 500, Obrera, 64000
Monterrey, N.L.

Teléfono: 81 8342 8248

Página Web: <http://www.chilis.com.mx/cintermex/>



RESTAURANTE RUBIO

Dirección: Av. Francisco I. Madero 3517, Centro, 64000 Monterrey, N.L.

Teléfono: 81 8354 9954

Página Web: <https://restaurante-rubio.negocio.site/>



CARL'S JUNIOR

Dirección: Av. Fundidora 700, Obrera, 64010 Monterrey, N.L.

Teléfono: 81 8880 0213



PIZZA REV

Dirección: Av. Fundidora 600, Obrera, 64010 Monterrey, N.L.

Teléfono: 81 2127 1895



TACOS EL BUEY

Dirección: Av. Fundidora 600, Obrera, 64010
Monterrey, N.L.

Teléfono: 81 8355 5755

No te puedes ir de Monterrey, NL sin disfrutar cualquiera de sus platillos típicos:

- Cabrito asado con leña de mezquite
- Machaca o machacado, que se compone de carne de res seca y deshebrada revuelta con huevo y bañada con salsa de jitomate
- Carne asada al carbón, una tradición regiomontana
- Glorias, un dulce tradicional de leche quemada y nuez

Además de contar con una amplia variedad gastronómica internacional.

19.7 LUGARES TURÍSTICOS

MACROPLAZA

Para iniciar la aventura es necesario comenzar conociendo la 5ª plaza más grande del mundo: La Macroplaza, situada en el centro de la ciudad. Esta plaza monumental te llevará a recorrer el corazón de Monterrey donde podrás visitar algunos de los lugares más representativos e históricos de la ciudad.



MUSEO DE ARTE CONTEMPORÁNEO

Mejor conocido como museo MARCO, es obra del arquitecto mexicano Ricardo Legorretay está enfocado a ofrecer al público una referencia actual del arte contemporáneo, nacional e internacional.

Puedes visitarlo de martes a domingo de 10:00 a 18 h





MUSEO METROPOLITANO DE MONTERREY



Construido hace más de siglo y medio por Diego de Montemayor, fundador de la ciudad de Monterrey, y considerado Monumento Histórico Nacional por el INAH.

Puedes visitarlo de martes a domingo de 10:00 a 18 h, y la entrada es gratuita.

PASEO SANTA LUCÍA

Es un canal considerado como una de las 13 maravillas de México creadas por el hombre. Puedes recorrerlo ya sea caminando o abordando una embarcación que te llevará hasta el icónico Parque Fundidora.



PARQUE FUNDIDORA

Ofrece un lugar de descanso y esparcimiento, se puede practicar desde una caminata hasta un recorrido en bicicleta o patines.

Además de tener una gran oferta de entretenimiento, actividades de formación, encuentros empresariales, comerciales, culturales y artísticos, cuenta con la cineteca de Nuevo León, la pinacoteca con dos salas de exposiciones y un teatro, además, un museo interactivo sobre el origen del acero, y un mirador donde se puede observar el centro de Monterrey.



Qué hacer en el Parque Fundidora:

- Visita sus divertidos museos para toda la familia: Museo de Cera, MUSCERA, y el Papalote Museo del Niño
- También encontrarás 2 de los centros de espectáculos más importantes de México: El Auditorio Banamex y la Arena Monterrey.
- Deslízate en la pista de hielo y el parque de diversiones Plaza Sésamo


EL BARRIO ANTIGUO

El paseo no está completo si no recorres las calles más emblemáticas del Barrio Antiguo, que conforma el primer cuadro de la ciudad y lo comprende una docena de calles, por lo que es perfecto para disfrutar de una caminata por la tarde y admirar las bellas casonas de los siglos XVIII y XIX.



Algunas casonas están abiertas al público. En la calle Morelos encontrarás la Casa de la Águilas, ahora Instituto de la Mujer, que fue cuartel de las fuerzas extranjeras en la invasión estadounidense de 1845 en 1848, en tu recorrido podrás encontrar diversas placas en las fachadas que indican quién las habitó, y en algunas otras, las leyendas que rodean este inigualable lugar.

19.8 TOURS



Medio Tour a Grutas de García

Mínimo de personas para operar este Tour 4

Las Grutas de García son uno de los atractivos turísticos más visitados de Nuevo León, ubicadas en el municipio de García, en este recorrido admiras las diferentes formaciones de estalactitas y estalagmitas en un recorrido de mas de 45 minutos en su interior, además subirás a más de 200 metros en el teleférico.



Visitaremos el museo de las grutas en donde a través de una proyección podrás darte una idea de lo increíble que será tu recorrido.

Otro interesante lugar que visitaremos es el Centro histórico de García y el Museo del Ojo con una muestra de artesanías de todo México en una casona estilo norestense.

No olvides llevar tu cámara, ya que a pesar de ser una zona árida el paisaje es deslumbrante gracias a sus hermosas montañas.



Inicio del Recorrido: 10:00 a.m. y 2:00 p.m.
Duración: 4 horas (puede variar según el número de personas).
Temporadas: Todo el año de martes a domingo.
Punto de reunión: Lobby del Hotel (salida y regreso).

Tips y recomendaciones:

- Ropa y calzado cómodo
- Cámara fotográfica
- Protector solar y gorra

Adulto: \$ 600 pesos
Menor: \$ 400 pesos (4 a 11 años)
Tarífas más iva



Reservaciones: info@toursinmonterrey.com

Si requieres más información visita www.toursinmonterrey.com



Tour a Chipinque & San Pedro Garza García

Mínimo de personas para operar este Tour 2

En este tour conocerás el municipio con mayor ingreso per cápita en el país, rodeados de una mezcla de modernidad, cultura, diversión, naturaleza y muchas montañas, por lo que estamos seguros de que disfrutaras de este recorrido.

Comenzarás visitando el Parque ecológico Chipinque, en donde conocerás sobre la flora y fauna representativa de esta región, no olvides llevar tu cámara ya que no querrás perderte los hermosos paisajes que aquí encontraras.

Después daremos un bonito recorrido por las principales avenidas de este municipio, te llevaremos a Tikal, una tienda de hermosas artesanías mexicanas donde podrás llevarte un lindo recuerdo, visitaremos el Casco Histórico de San Pedro Garza García, para conocer donde inició este municipio; por último visitaremos el Parque Ecológico la Huasteca, para apreciar sus imponentes montañas.

Inicio del Recorrido: 10:00 a.m.
Duración: 6 a 8 horas (puede variar según el número de personas).
Temporadas: Todo el año de martes a domingo.
Punto de reunión: Lobby del Hotel (salida y regreso).

Tips y recomendaciones:

- Ropa y calzado cómodo
- Cámara fotográfica
- Protector solar y gorra
- Comida NO Incluida pero si el tiempo libre para comer.

Adulto: \$ 700 pesos
Menor: \$ 500 pesos (4 a 11 años)
Tarifas más iva

Reservaciones: info@toursinmonterrey.com

Si requieres más información visita www.toursinmonterrey.com



City Tour

Mínimo de personas para operar este Tour 2

A cualquier ciudad que vayas lo primero que debes conocer es su centro histórico y para comenzar con este tour visitaremos el Mirador del Obispado, en donde podrás disfrutar la vista panorámica 360° de nuestra metrópoli, posteriormente tendrás la oportunidad de visitar los principales atractivos turísticos de Monterrey.

La Catedral, el Museo Metropolitano, la Fuente de la Vida, la Explanada de los Héroes, entre otros puntos, son algunos de los monumentos que conoceremos durante una agradable e interesante caminata a lo largo de la Macroplaza, la cual es considerada la 5ª plaza más grande del mundo; pasaremos también por el mercado de Artesanos de Nuevo León, donde encontraras todos los souvenirs que debes llevar a tu familia y amigos así como los dulces regionales incluyendo las deliciosas glorias; continuaremos en el Museo del Palacio de Gobierno un edificio de cantera con más de 100 años de antigüedad en donde conoceremos la historia de la ciudad.

Después presenciaremos el lugar en donde se dio el origen y fundación de la ciudad, los manantiales de Santa Lucía que hoy por hoy han sido transformados en un canal navegable considerado una de las 13 maravillas creadas por el hombre, ahora conocido como "Paseo Santa Lucía", abordaremos una de sus embarcaciones que nos llevarán hasta el emblemático Parque Fundidora, un espacio de naturaleza, tradición y cultura; descubre porqué forma parte invaluable de nuestro Patrimonio industrial, siendo a la vez uno de los principales pulmones de Monterrey y sede de grandes eventos.

Inicio del Recorrido: 10:00 a.m.
Duración: 6 a 8 horas (puede variar según el número de personas).
Temporadas: Todo el año de lunes a domingo.
Punto de reunión: Lobby del Hotel (salida y regreso).


Tips y recomendaciones:

- Ropa y calzado cómodo, el recorrido es a pie.
- Cámara fotográfica
- Protector solar
- Gorra.
- Comida NO Incluida pero si el tiempo libre para comer.

Adulto: \$ 700 pesos
Menor: \$ 500 pesos (4 a 11 años)
Tarifas más iva

Reservaciones: info@toursinmonterrey.com

Si requieres más información visita www.toursinmonterrey.com



Tour en Metro

Mínimo de personas para operar este Tour 2

Este Tour es ideal para conocer algunos atractivos turísticos de Monterrey y tener la oportunidad de viajar en Metro. Haremos paradas en los principales lugares de interés sin duda este recorrido es la mejor forma de conocer la cultura, costumbres, anécdotas e historia de los regiomontanos.

Podrás conocer desde el exterior el Volcán, que así le llaman al Estadio Universitario la casa del equipo local "Tigres" que se encuentra en el campus de la Universidad Autónoma de Nuevo León. Visitaremos el Parque Niños Héroes, en el cual a bordo de una bicicleta conoceremos desde su interior el estadio de Beisbol de los Sultanes, el museo del Automóvil, y el Museo de la Fauna y Ciencias Naturales. Tomaremos una refrescante cerveza en el Jardín Cerveza de Cervecería Cuauhtemoc (*CERRADO LOS DOMINGOS). Conoceremos la antigua estación del ferrocarril "Del Golfo" que actualmente es la Casa de la Cultura de Nuevo León, después nos trasladaremos al Parque Fundidora donde visitaremos el centro de las artes y por ultimo un recorrido por el Paseo Santa Lucia a bordo de una de sus embarcaciones.

Inicio del Recorrido: 10:00 a.m.
Duración: 6 a 8 horas (puede variar según el número de personas).
Temporadas: Todo el año de martes a domingo.
Punto de reunión: Lobby del Hotel (salida y regreso).
Tips y recomendaciones:
• Ropa y calzado cómodo
• Cámara fotográfica
• Protector solar y gorra
• Comida NO Incluida pero si el tiempo libre para comer.

Adulto: \$ 700 pesos
Menor: \$ 500 pesos (4 a 11 años)
Tarifas más iva

Reservaciones: info@toursinmonterrey.com

Si requieres más información visita www.toursinmonterrey.com



Tour a Termas de San Joaquín

Mínimo de personas para operar este Tour 4

En México junto con el temazcal -o casa de vapor- las aguas termales forman parte de la medicina indígena por sus propiedades terapéuticas y cosméticas. Como brotan de la tierra son ricas en componentes minerales, especialmente azufre que les dan características únicas y especiales de temperatura, aroma y un característico color verde azulado. Su temperatura se mantiene entre 40°C y 42°C, lo cual nos presta una sensación de relajación única.

Visitaremos en el medio del desierto, a Termas de San Joaquín, donde los espacios destinados para las piscinas de aguas termales, son subterráneos, bajo el encanto de bóvedas que asemejan los baños estilo romano, y que a su vez son el elemento ideal para la aromaterapia generada por los vapores de las mismas aguas termales.

Conoce la historia del municipio de García, sus casonas de principios del siglo pasado son parte del colorido y la elegancia norestense de esta región, el Museo del Ojo es una muestra de estas casas con una colección de artesanías mexicanas.

Inicio del Recorrido: 9:00 a.m.
Duración: 8 a 10 horas (puede variar según el número de personas).
Temporadas: Todo el año de martes a domingo.
Punto de reunión: Lobby del Hotel (salida y regreso).

Nota: No está permitida la entrada a las termas a menores de 12 años

Tips y recomendaciones:
• No olvides traer tu traje de baño, es requisito para poder entrar a las aguas termales.
• Ropa y calzado cómodo.
• Cámara fotográfica.
• Protector solar y gorra.
• Comida NO Incluida pero si el tiempo libre para comer.

Adulto: \$ 800 pesos
Tarifas más iva

Reservaciones: info@toursinmonterrey.com

Si requieres más información visita www.toursinmonterrey.com



Tour a Grutas de García

Mínimo de personas para operar este Tour 2

Las Grutas de García son uno de los atractivos turísticos más visitados de Nuevo León, ubicadas en el municipio de García, en este recorrido admiras las diferentes formaciones de estalactitas y estalagmitas en un recorrido de mas de 45 minutos en su interior, además subirás a más de 200 metros en el teleférico.



Visitaremos el museo de las grutas en donde a través de una proyección podrás darte una idea de lo increíble que será tu recorrido.

Otro interesante lugar que visitaremos es el zoológico Xenpal, el centro histórico, el museo del Ojo con una muestra de artesanías de todo México en una casona estilo norestense y para terminar una riquísima panadería tradicional con horno de leña.

No olvides llevar tu cámara, ya que a pesar de ser una zona árida el paisaje es deslumbrante gracias a sus hermosas montañas.



Inicio del Recorrido: 10:00 a.m.
Duración: 6 a 8 horas (puede variar según el número de personas).
Temporadas: Todo el año de martes a domingo.
Punto de reunión: Lobby del Hotel (salida y regreso).

Tips y recomendaciones:

- Ropa y calzado cómodo
- Cámara fotográfica
- Protector solar y gorra
- Comida NO Incluida pero si el tiempo libre para comer.

Adulto: \$ 800 pesos
Menor: \$ 600 pesos (4 a 11 años)
Tarifas más iva

TOURS IN



MONTERREY
www.toursinmonterrey.com

Reservaciones: info@toursinmonterrey.com

Si requieres más información visita www.toursinmonterrey.com



Tour a Saltillo, Coahuila

Mínimo de personas para operar este Tour 4

A más de cuatro siglos de su fundación, la capital coahuilense ha definido claramente su dirección. Además de ser la capital industrial de Coahuila se encuentra localizado a 1 hora de Monterrey y cuenta con un sinfín de atractivos turísticos, entre ellos el Museo del Desierto, en donde a través de cuatro salas y espacios al aire libre conforman una superficie total de 3.2 hectáreas, en donde podrás aprender sobre paleontología, biología, geología, antropología e historia para conocer a fondo el ecosistema del desierto.

Posteriormente te llevaremos al Centro histórico de Saltillo en donde conocerás el Museo del Sarape y Trajes Típicos, con una excepcional colección de prendas confeccionadas manualmente en telares que muestran la belleza y creatividad de los artesanos mexicanos; así mismo visitaremos el Museo de las Aves de México que alberga más de 2,350 especies que habitan en nuestro país.



Inicio del Recorrido: 9:00 a.m.
Duración: 8 a 10 horas (puede variar según el número de personas).
Temporadas: Todo el año de martes a domingo.
Punto de reunión: Lobby del Hotel (salida y regreso).

Tips y recomendaciones:

- Ropa y calzado cómodo
- Cámara fotográfica
- Protector solar y gorra
- Comida NO Incluida pero si el tiempo libre para comer.

Adulto: \$ 850 pesos
Menor: \$ 650 pesos (4 a 11 años)
Tarifas más iva




TOURS IN



MONTERREY
www.toursinmonterrey.com

Reservaciones: info@toursinmonterrey.com

Si requieres más información visita www.toursinmonterrey.com



City Tour Nocturno

Mínimo de personas para operar este Tour 2

A cualquier ciudad que vayas lo primero que debes conocer es su centro histórico, y nuestro City Tour nocturno te ofrece una experiencia única para descubrirlo entre monumentos y fuentes iluminadas.

Comenzaremos este tour en el Parque Fundidora, un moderno espacio de tradición y cultura que forma parte invaluable de nuestro patrimonio industrial; acompáñanos a navegar a través del espectacular "Paseo Santa Lucía" con sus múltiples fuentes iluminadas que embellecen el recorrido; llegaremos al lugar en donde se dio origen y fundación a la ciudad de Monterrey, convertido ahora en un moderno y cosmopolita espacio entre museos; continuaremos caminando por la Macroplaza, la cual es considerada la 5ª plaza más grande del mundo, iniciamos con el Palacio de Gobierno, un maravilloso edificio de cantera con más de 100 años de antigüedad; la Fuente de la Vida, el Palacio Municipal, el Museo Metropolitano, el Congreso entre otros puntos son algunos de los monumentos que conoceremos durante una agradable e interesante caminata por nuestro centro histórico; para finalizar el paseo narraremos algunos datos curiosos e historias que sucedieron en la Catedral Metropolitana de Monterrey.

Inicio del Recorrido: 6:00 p.m.
Duración: 4 horas (puede variar según el número de personas).
Temporadas: Todo el año de lunes a domingo.
Punto de reunión: Lobby del Hotel (salida y regreso).

Tips y recomendaciones:

- Ropa y calzado cómodo, el recorrido es a pie.
- Cámara fotográfica
- Comida NO incluida pero si el tiempo libre para comer.

Adulto: \$ 500 pesos
Menor: \$ 300 pesos (4 a 11 años)
Tarifas más iva

Reservaciones: info@toursinmonterrey.com

Si requieres más información visita www.toursinmonterrey.com



Tour de Bares en Barrio Antiguo

Mínimo de personas para operar este Tour 4

Monterrey se caracteriza por ser una ciudad vanguardista, donde su vida nocturna es ecléctica y divertida. Monterrey también es conocida por ser la ciudad que más consumo cerveza per cápita de Latino América. Siendo este producto un engrane en el motor económico, la inspiración gastronómica norestense y la creación de conceptos de bares para el esparcimiento. Comenzaremos la travesía en Metapatio, una antigua fábrica industrial que fue transformada en un mercado de cerveza artesanal. Aquí se incluye una cerveza hecha por productores locales, se puede seleccionar entre más de 60 diferentes de cervezas. Nuestra 2ª parada será en la Calle Morelos, específicamente el Mercado de Barrio Antiguo, una construcción nueva que ha enamorado a locales y visitantes, disfruta tu cerveza en su luminosa barra en este relajado ambiente. La siguiente parada será en Almacén 42, un bar construido con contenedores marítimos que se ha vuelto uno de los favoritos para las revistas de vanguardia por su arquitectura y el uso de materiales industriales de la región, además se ha vuelto el referente para lanzamiento de cervezas artesanales nacionales. Se incluye una cerveza artesanal a seleccionar dentro de las 42 diferentes que cuentan ¡Todas son de barril! Cerramos con broche de oro, visitando al Café Iguana, el bar de rock más tradicional de Monterrey, pues abrió hace casi 30 años y sigue siendo uno de los favoritos de la ciudad. Con una arquitectura única, 4 escenarios diferentes de bandas en vivo, una terraza para apreciar Barrio Antiguo, simplemente hay que vivirlo. Se incluye otra cerveza en cualquiera de sus 5 barras. Cabe destacar que este es el bar de rock más grande de Monterrey.

Inicio del Recorrido: 7:00 p.m.
Duración: 4 horas (puede variar según el número de personas).
Temporadas: Todo el año de martes a domingo.
Punto de reunión: Lobby del Hotel (salida y regreso).

Tips y recomendaciones:

- Cámara fotográfica
- Se incluye entrada a los lugares a visitar, 4 cervezas (1 en cada bar que visitamos), Y guía durante el tour.
- Comida NO incluida.

\$ 750 pesos
Tarifa más iva

Reservaciones: info@toursinmonterrey.com

Si requieres más información visita www.toursinmonterrey.com



TOURS IN



MONTERREY
www.toursinmonterrey.com

Tour a Cascada Cola de Caballo

Mínimo de personas para operar este Tour 2

Villa de Santiago, nombrado en 2006 como uno de los Pueblos Mágicos de México, se distingue por sus hermosos paisajes, abrigado por la Sierra Madre Oriental, Santiago está rodeado de bellas montañas de densos bosques de pino-encino.

En este tour conocerás la cascada más famosa del estado, la Cola de Caballo, también te llevaremos a que conozcas dos de las tantas actividades de aventura que se encuentran en este Pueblo Mágico, el Bungee más alto de México y un recorrido en tirolesas llamado Canopy, estas actividades no están incluidas en el tour pero si estas interesado ahí mismo las puedes contratar; La siguiente parada, será el Centro Histórico de Santiago, en donde podremos apreciar la arquitectura colonial-norestense tradicional en la región, conocerás la Parroquia de Santiago Apóstol, el Museo de Santiago, la Casa del Arte y de la Cultura, así como el Mirador en donde seguramente no dejaras de tomar fotografías.

Finalmente llegaremos a la zona comercial los Cavazos, un pasaje lleno de artesanías y las delicias de los dulces regionales. Este tour es una combinación de naturaleza, cultura norestense y tradiciones.

Inicio del Recorrido: 10:00 a.m.

Duración: 6 a 8 horas (puede variar según el número de personas).

Temporadas: Todo el año de lunes a domingo.

Punto de reunión: Lobby del Hotel (salida y regreso).

Tips y recomendaciones:

- Ropa y calzado cómodo
- Cámara fotográfica
- Protector solar y gorra
- Los recorridos a caballo no están incluidos.
- Comida NO Incluida pero si el tiempo libre para comer.

Adulto: \$ 700 pesos

Menor: \$ 500 pesos (4 a 11 años)

Tarifas más iva

Reservaciones: info@toursinmonterrey.com

Si requieres más información visita www.toursinmonterrey.com



TOURS IN



MONTERREY
www.toursinmonterrey.com

Tour a Grutas de Bustamante

Mínimo de personas para operar este Tour 4

Hacia el noreste del estado de Nuevo León, entre la Sierra de Gomas y la Sierra Morena se encuentra este pintoresco municipio Bustamante N.L. catalogado recientemente con el título de Pueblo Mágico por su patrimonio natural y cultural; al llegar conoceremos el proceso de la fabricación del mezcal de manera artesanal, donde tendremos oportunidad de degustarlo; posteriormente haremos una parada en el casco histórico en donde se encuentra la Iglesia del Señor de Tlaxcala así como el Museo de Bustamante para conocer su historia, al finalizar nos dirigiremos a las famosas Grutas de Bustamante, en donde realizaremos un recorrido en su interior para poder admirar las diferentes formaciones de estalactitas y estalagmitas.

Vive la historia de las tradiciones que dejaron los indios Tlaxcaltecas en este bello municipio, que hoy en día forman parte de su cultura.

Su pan hecho de manera artesanal es el más representativo de nuestro estado, con el cual terminaremos este recorrido visitando una panadería tradicional.

Inicio del Recorrido: 9:00 a.m.

Duración: 8 a 10 horas (puede variar según el número de personas).

Temporadas: Todo el año de miércoles a domingo.

Punto de reunión: Lobby del Hotel (salida y regreso).

Tips y recomendaciones:

- Ropa y calzado cómodo
- Cámara fotográfica
- Protector solar y gorra
- Comida NO Incluida pero si el tiempo libre para comer.

Adulto: \$ 800 pesos

Menor: \$ 600 pesos (4 a 11 años)

Tarifas más iva

Reservaciones: info@toursinmonterrey.com

Si requieres más información visita www.toursinmonterrey.com



Medio Tour a Cascada Cola de Caballo

Mínimo de personas para operar este Tour 4

Villa de Santiago, nombrado en 2006 como uno de los Pueblos Mágicos de México, se distingue por sus hermosos paisajes, abrigado por la Sierra Madre Oriental, Santiago está rodeado de bellas montañas de densos bosques de pino-encino.

En este tour conocerás la cascada más famosa del estado, la Cola de Caballo, una caída de agua de 35 metros de altura, en el camino encontrarás un pasaje lleno de artesanías y souvenirs, también te llevaremos a que conozcas dos de las tantas actividades de aventura que se encuentran en este Pueblo Mágico, el Bungee más alto de México y un recorrido en tirolesas llamado Canopy, estas actividades no están incluidas en el tour pero si estas interesado ahí mismo las puedes contratar; en la siguiente parada, llegaremos a la zona comercial los Cavazos, y las delicias de los dulces regionales. ¡Descubre por qué Villa de Santiago es el destino favorito de los regiomontanos en fin de semana!

Inicio del Recorrido: 10:00 a.m. y 2:00 p.m.
Duración: 4 horas (puede variar según el número de personas).
Temporadas: Todo el año de lunes a domingo.
Punto de reunión: Lobby del Hotel (salida y regreso).

Tips y recomendaciones:

- Ropa y calzado cómodo
- Cámara fotográfica
- Protector solar y gorra
- Los recorridos a caballo no están incluidos.

Adulto: \$ 500 pesos
Menor: \$ 300 pesos (4 a 11 años)
Tarífas más iva



Reservaciones: info@toursinmonterrey.com

Si requieres más información visita www.toursinmonterrey.com



19. EVENTOS 2019 DE LA RED NACIONAL DE ACTIVIDADES JUVENILES EN CIENCIA Y TECNOLOGÍA

ExpoCiencias Estatales 2019





Eventos de Pandillas Científicas 2019



Eventos Afiliados 2019



Para mayor información comunicarse:

Coordinador de eventos de la RED Nacional de Actividades Juveniles en Ciencia y Tecnología.

Correo electrónico:

josealberto.tenorio@upaep.mx

TEL. 01 (222) 2 29 94 00 Ext. 7595

Universidad Popular Autónoma del Estado de Puebla, A.C.

21 sur 1103, Edificio J, Sala “B”, Col. Barrio de Santiago, C.P. 72410, Puebla, Pué.

Sitio web: www.expociencias.net